

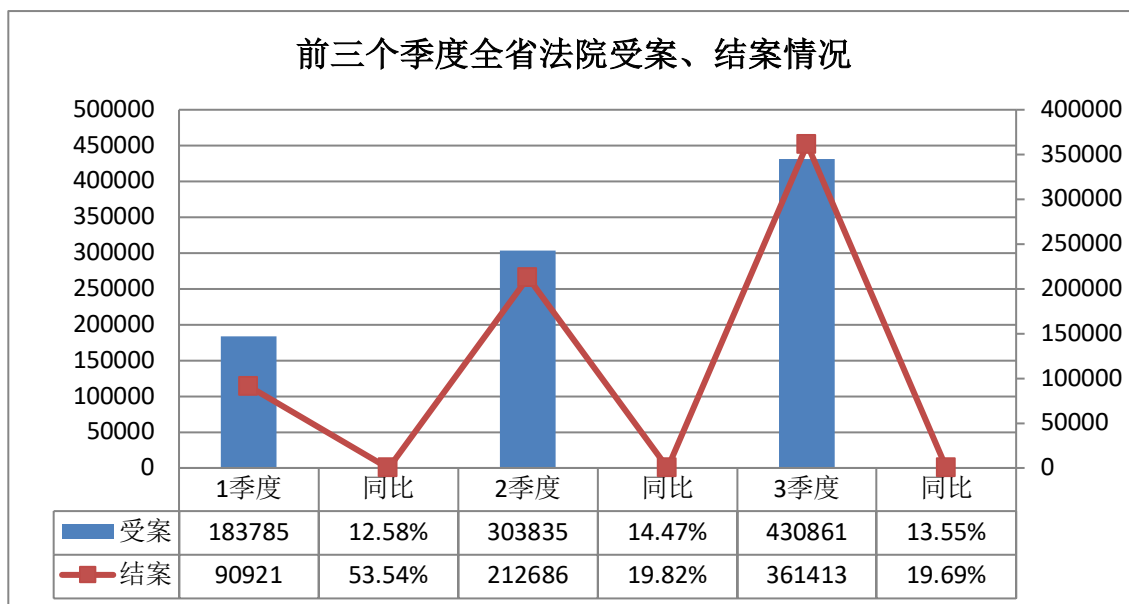
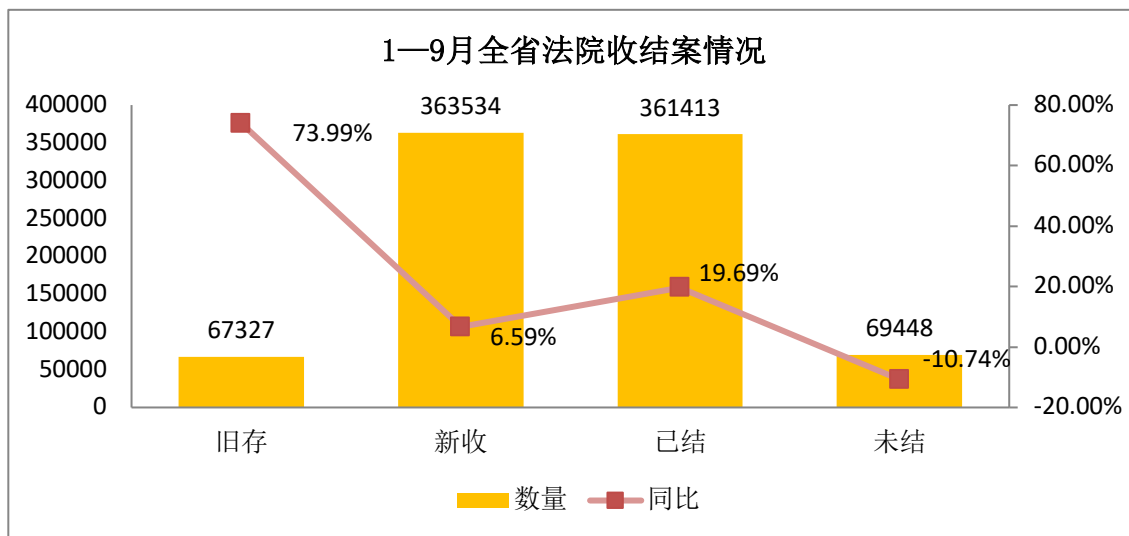
2019年1—9月全省法院 审判工作运行态势分析报告

在对标最高人民法院审判执行工作情况通报及单项工作季度通报主要数据指标、综合研判全省法院第三季度基础审判数据的基础上，形成本分析报告。

（一）全省法院收结案总体情况

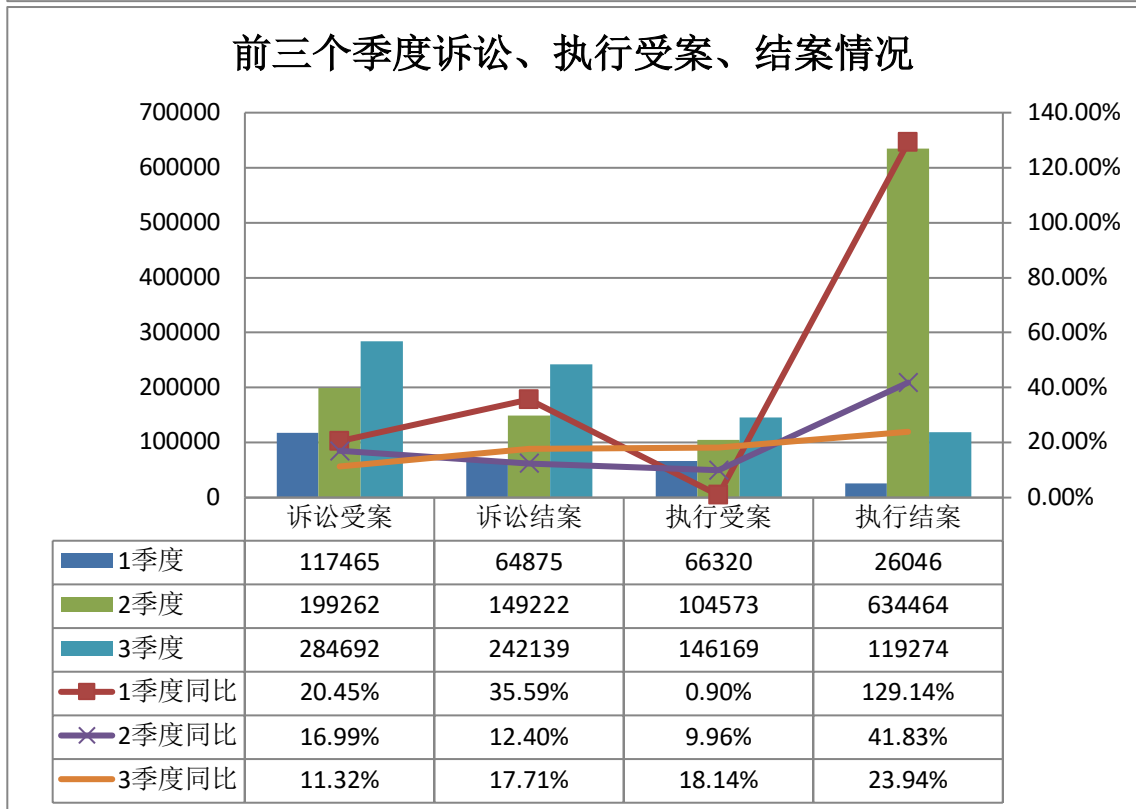
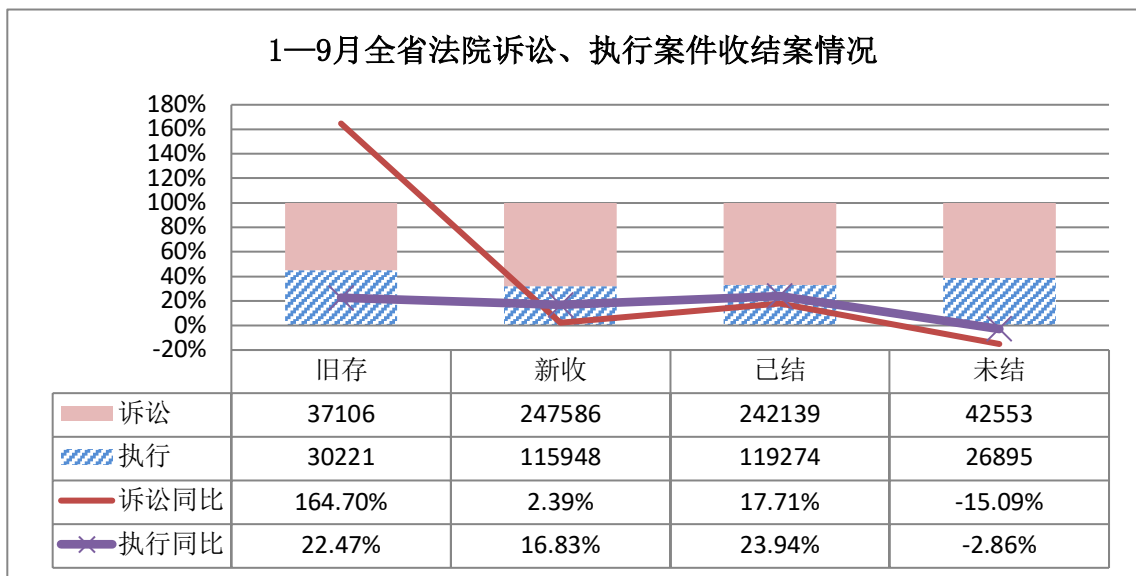
1. 收结案总体情况。1—9月，全省法院受理各类案件430861件，同比提高13.55%，占全国法院受案总数的1.6%；旧存案件67327件，同比提高73.99%，占全国法院旧存案件总数的2.4%；新收案件363534件，同比提高6.59%，占全国法院新收案件总数的1.5%。审结案件361413件，同比提高19.69%，占全国法院结案总数的1.6%。未结案件69448件，同比下降10.74%，占全国法院未结案件总数的1.5%。全省法院结收比为99.42%，同比提高10.88个百分点，高于全国法院结收比（85.43%）13.99个百分点，位于全国第4位。全省法院结案率为83.88%，同比提高4.31个百分点，高于全国法院结案率（76.04%）7.84个百分点，位于全国第10位。全省法院人均受案139.84件，同比增加12.69件、提高9.98%，低于全国法院人均受案数量均值（203.91）64.07件；人均结案117.3件，同比增加17.64件、提高17.7%，

低于全国法院人均结案均值（155.05）37.75 件。见下图。



2. 全省法院诉讼、执行案件收结案情况。1—9月，全省法院受理诉讼案件 284692 件，占受案总数的 66.08%，其中，新收案件 247586 件，同比提高 2.39%，诉讼案件结收比 97.8%，同比提高 12.73 个百分点，低于全省整体结收比 1.62 个百分点，诉讼案件结案率 85.05%，同比提高 4.61 个百分点，高于全省整体结案率 1.17 个百分点；全省法院受理执

行案件 146169 件，占受案总数的 33.92%，其中，新收 115948 件，同比提高 16.83%，执行案件结收比 102.87%，同比提高 5.9 个百分点，高于全省整体结收比 3.45 个百分点，执结率 81.6%，同比提高 3.82 个百分点，低于全省整体结案率 2.28 个百分点。见下图。



3. 九个地区法院收结案总体情况。1—9月，9个地区法院受理各类案件418748件，同比提高13.72%，旧存案件66038件，同比提高74.45%；新收案件352710件，同比提高6.67%。审结案件351393件，同比提高19.82%。未结案件67355件，同比下降10.5%。9个地区法院结收比为99.63%，同比提高10.94个百分点，高于全省法院结收比（99.42%）0.21个百分点，9个地区结案率为83.92%，同比提高4.28个百分点，高于全省法院结案率（83.88%）0.04个百分点，9个地区法院人均受案150.95件，人均结案126.67件。

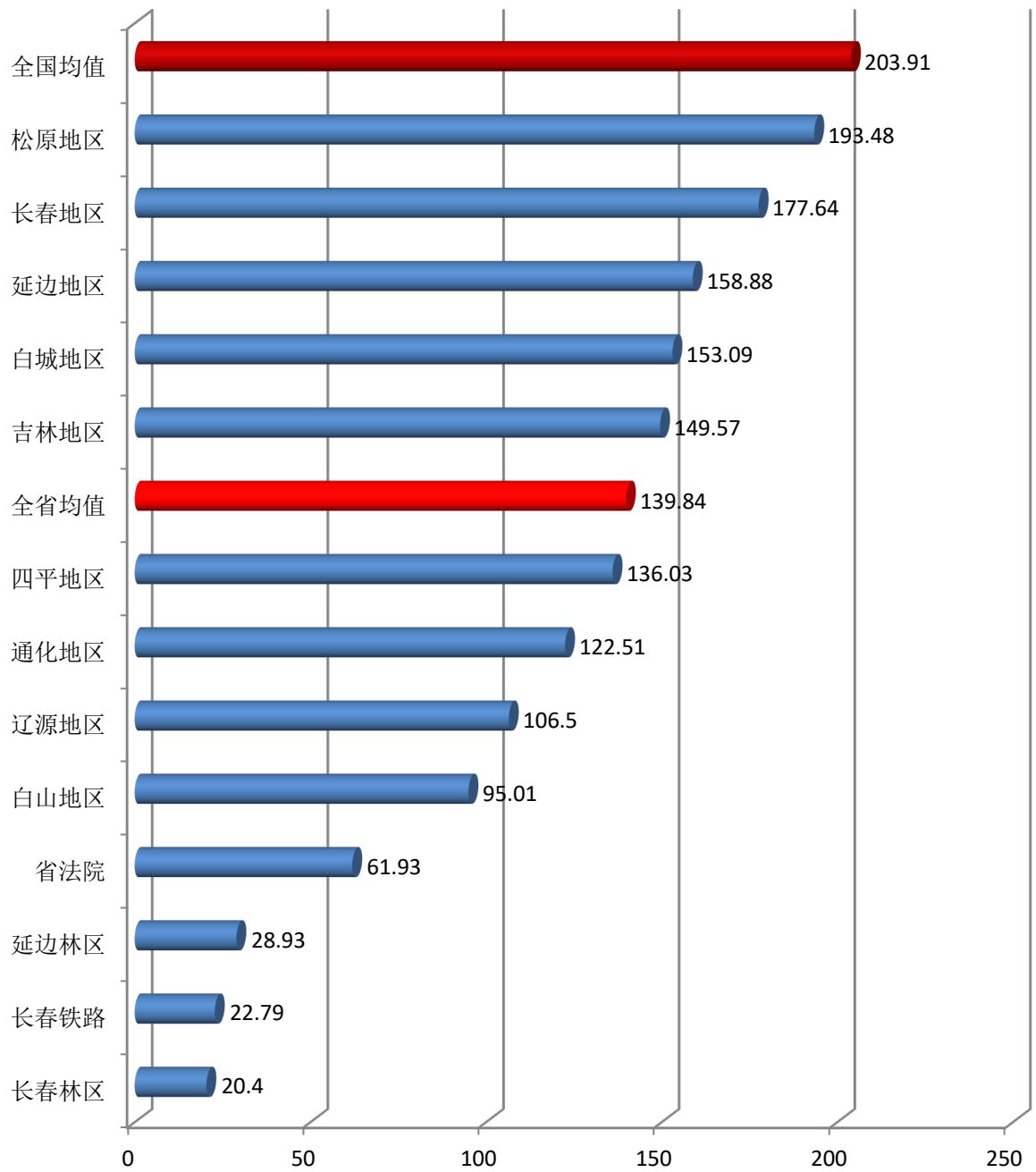
4. 铁路、林区法院收结案总体情况。1—9月，铁路、林区两级法院共受理各类案件4558件，同比提高45.44%，旧存案件307件，同比提高16.29%；新收案件4251件，同比提高47.4%。审结案件3966件，同比提高53.13%。未结案件592件，同比提高6.09%。3个辖区法院结收比为93.3%，同比提高3.49个百分点，低于全省法院结收比（99.42%）6.12个百分点，3个辖区法院结案率为87.01%，同比提高4.37个百分点，高于全省法院结案率（83.88%）3.13个百分点，人均受案24.64件，人均结案21.44件。

5. 全省法院各审级、各类型受案情况。1—9月，全省法院受理一审案件226406件，同比提高13.8%，占比52.55%，占比最大；二审案件（含复核）21629件，同比提高8.44%，

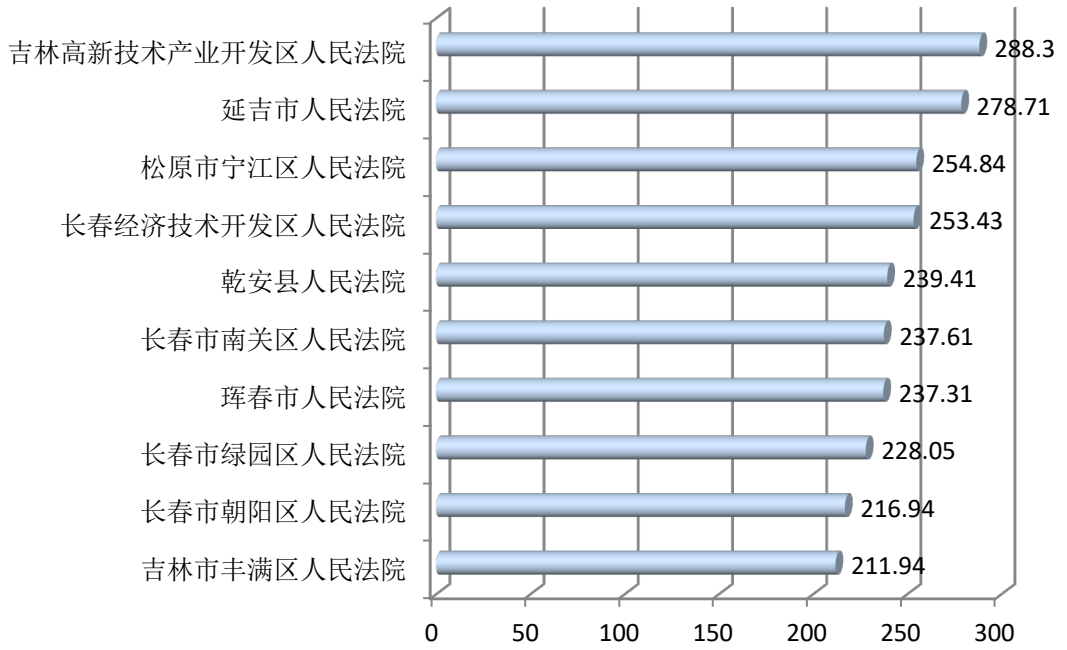
占比 5.02%; 再审案件 1458 件, 同比下降 10.28%, 占比 0.34%; 申诉、申请再审案件 6327 件, 同比下降 10.55%, 占比 1.47%; 赔偿案件 701 件, 同比提高 32.77%, 占比 0.16%; 执行案件 104573 件, 同比提高 17.95%, 占比 33.92%; 刑罚变更案件 8417 件, 同比下降 8.78%, 占比 1.95%; 管辖类案件 1210 件, 同比提高 26.57%, 占比 0.28%; 其他案件 18544 件, 同比提高 5.82%, 占比 4.3%。

6. 全省法院人均受理、审结案件情况。1—9 月, 全省法院人均受案 139.84 件, 同比增加 12.69 件、提高 9.98%, 低于全国法院人均受案数量均值 (203.91) 64.07 件; 人均结案 117.3 件, 同比增加 17.64 件、提高 17.7%, 低于全国法院人均结案均值 (155.05) 37.75 件。松原地区、长春地区、延边地区、白城地区、吉林地区人均受案数超过全省法院均值。松原地区、长春地区、白城地区、延边地区、吉林地区、四平地区人均结案数超过全省法院均值, 同时, 松原地区是全省法院人均受案、结案数量均最多的法院, 其中, 松原地区人均结案数超过全国法院人均结案数均值 8.52 件, 也是全省唯一超过全国人均结案数均值的地区。见下图。

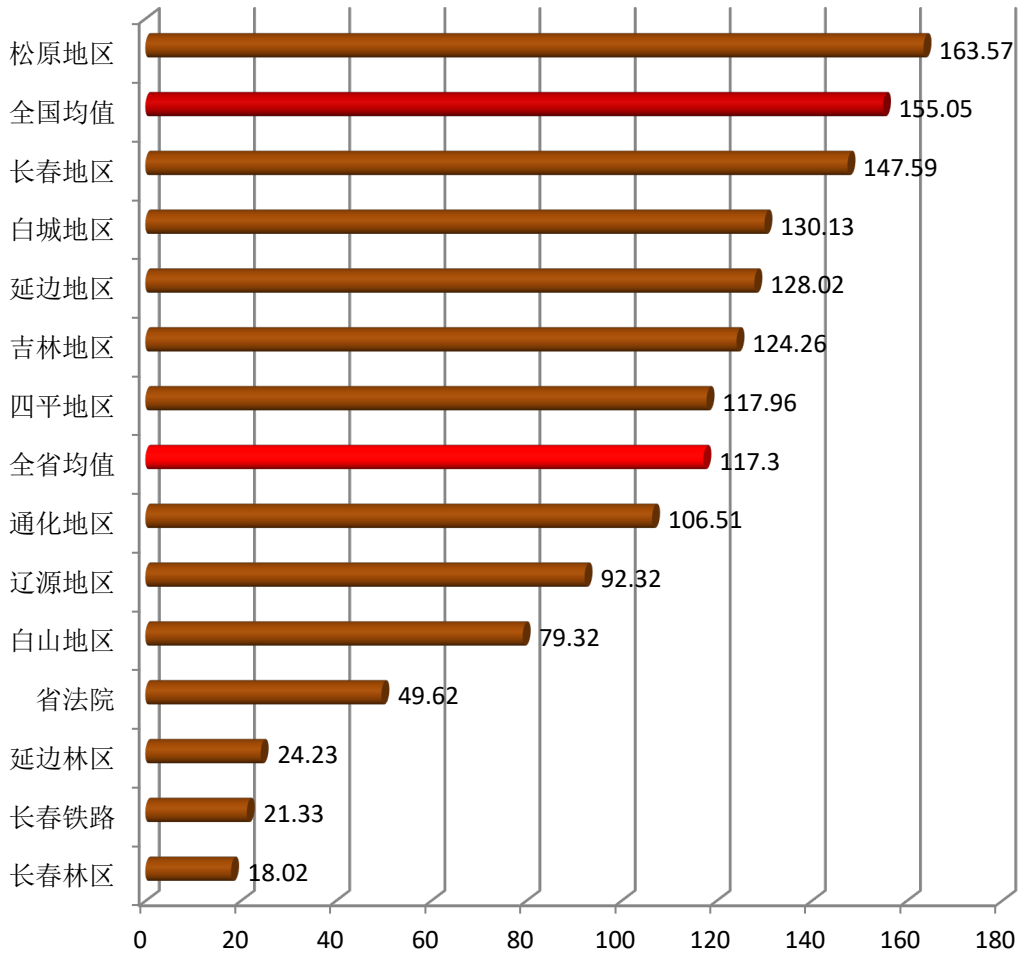
1—9月全省法院人均受案数

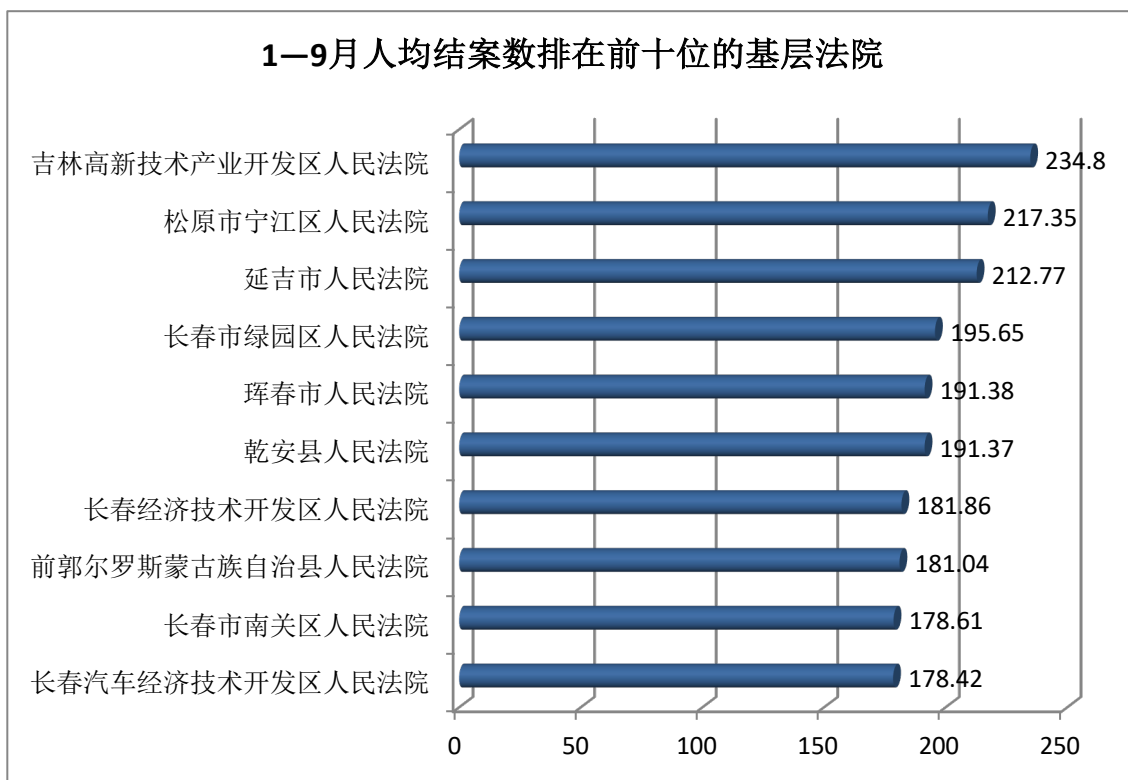


1—9月人均受案数排在前十位的基层法院



1—9月全省法院人均结案数

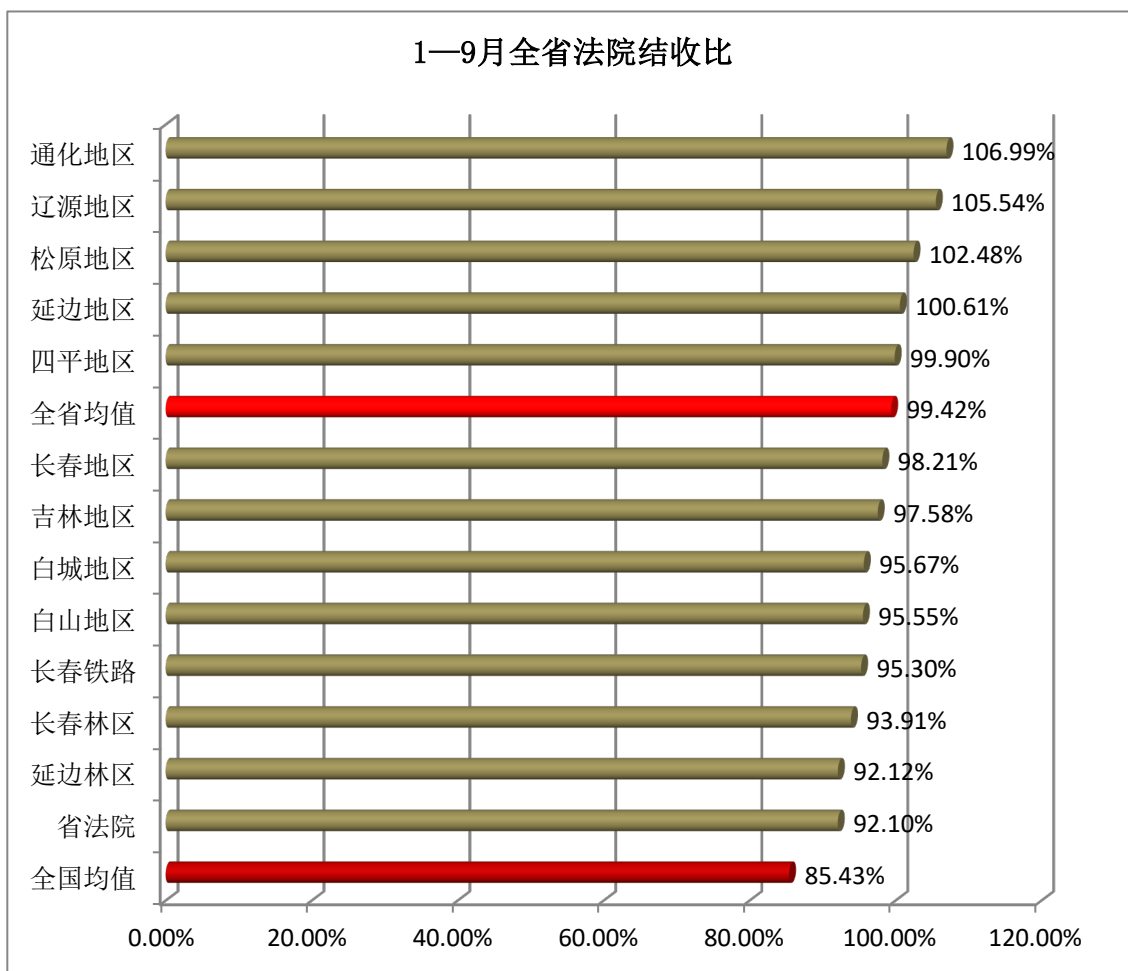




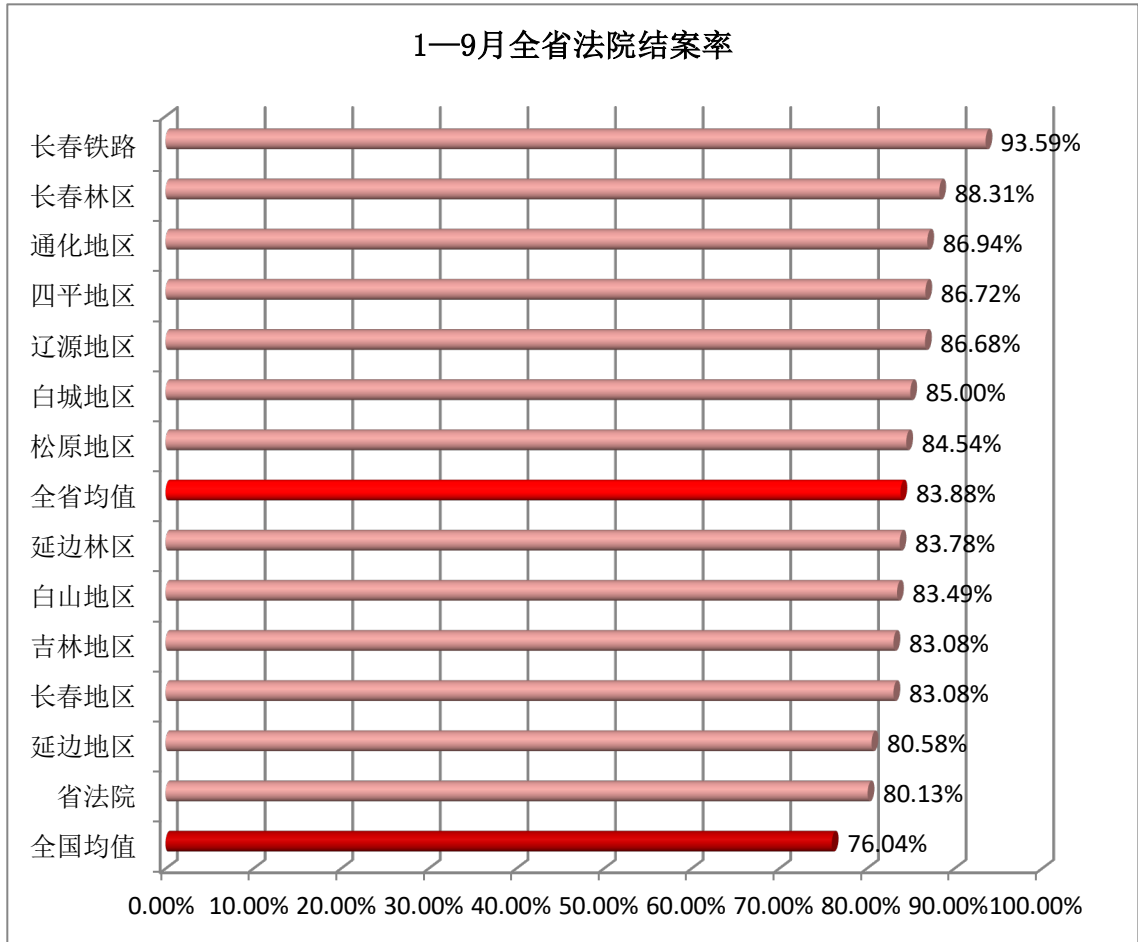
7. 全省法院诉源治理情况。1—9月，全省法院诉前调解（线上）17280件，诉前调解（线下）23480件，一审民事新收案件173304件，诉前调解案件占比为23.52%，调解成功案件数16111件，导出调解（成功）与一审民事新收案件比为9.3%，调解成功率为39.53%。

（二）全省法院审判效率情况

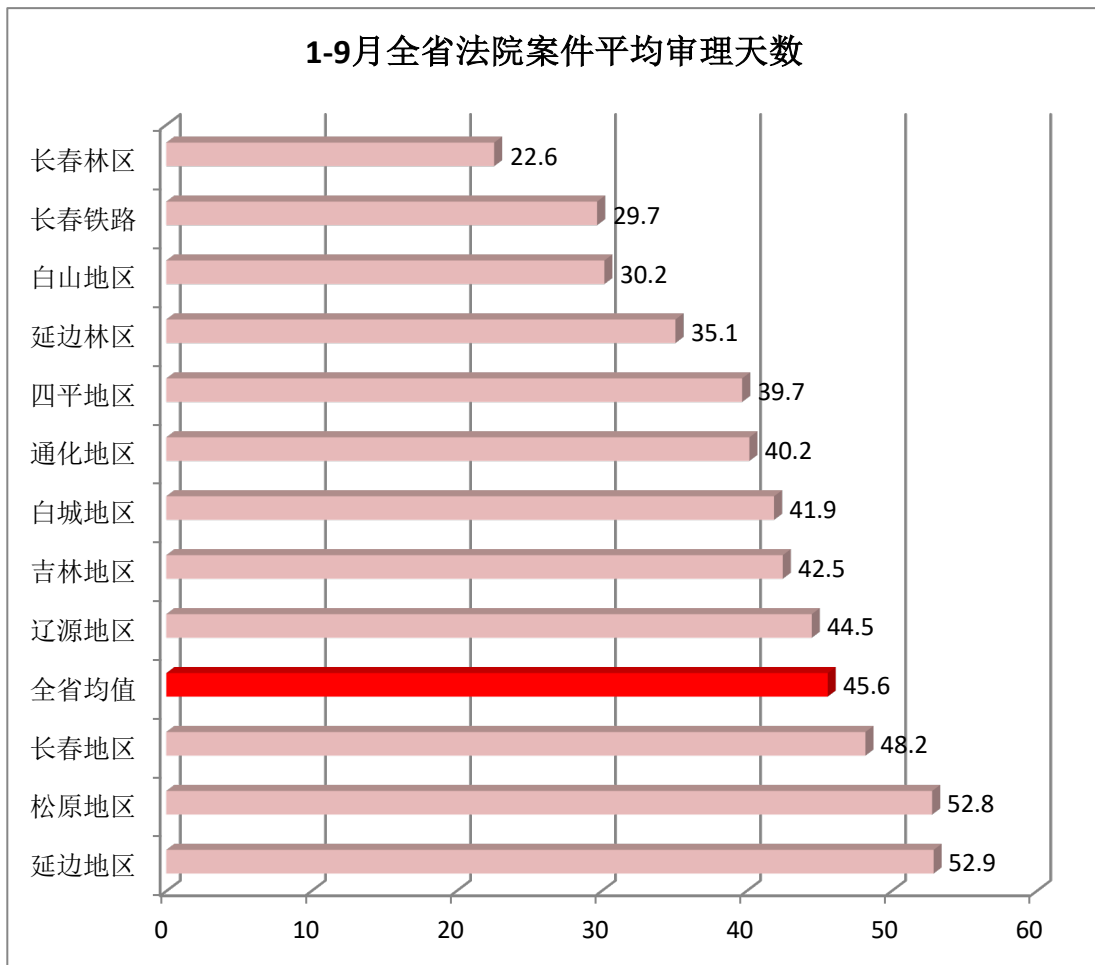
1. 结收比。1—9月，全省法院结收比为99.42%，同比提高10.88个百分点，高于全国法院结收比（85.43%）13.99个百分点，位于全国第4位。全省法院结收比均超过全国法院结案率均值，其中，通化地区、辽源地区、松原地区、延边地区、四平地区结收比超过全省法院均值。见下图。



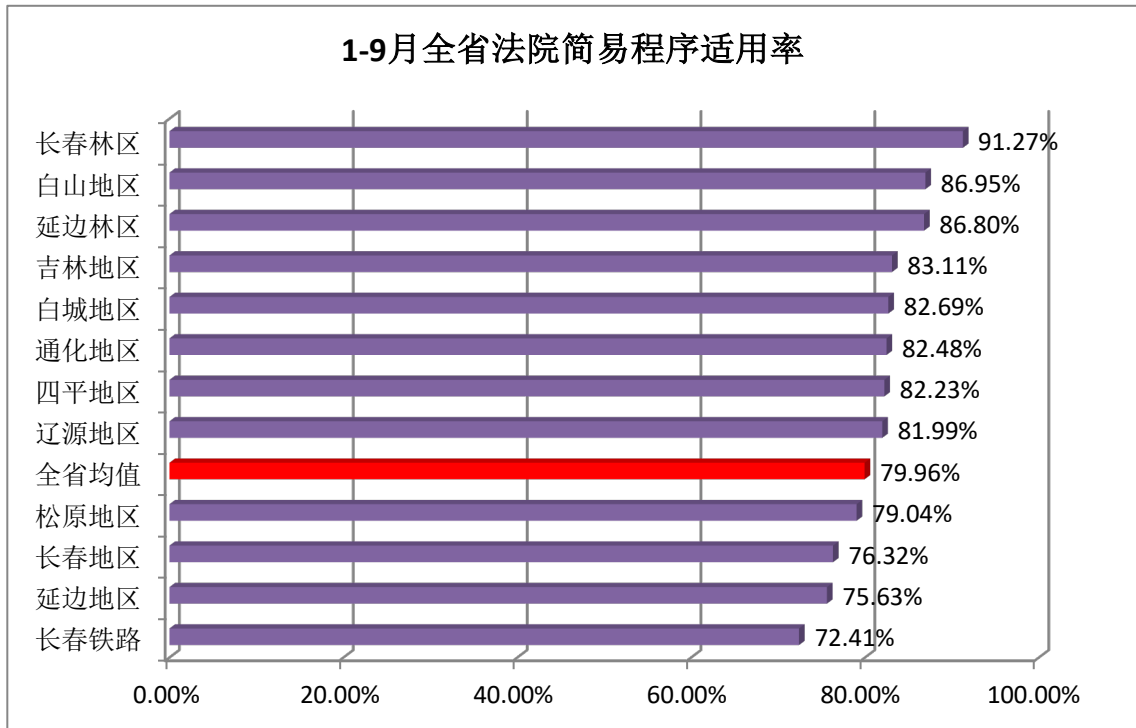
2. 结案率。1—9 月，全省法院结案率为 83.88%，同比提高 4.31 个百分点，高于全国法院结案率（76.04%）7.84 个百分点，位于全国第 10 位。全省法院结案率均超过全国法院结案率均值，其中，长春铁路、长春林区、通化地区、四平地区、辽源地区、白城地区、松原地区结案率超过全省法院均值。见下图。



3. 平均审理天数。1—9月，全省法院案件平均审理天数为45.6天，同比增加0.2天。长春林区、长春铁路、白山地区、延边林区、四平地区、通化地区、白城地区、吉林地区、辽源地区案件平均审理天数均低于全省法院均值，审判效率较高。见下图。



4. 简易程序适用率。1—9月，全省基层法院简易程序适用率为 79.96%，同比下降 0.28 个百分点，其中，民事为 83.12%，同比下降 0.38 个百分点；刑事为 54.49%，同比下降 3.42 个百分点；行政为 49.36%，同比提高 18.11 个百分点，长春林区、白山地区、延边林区、吉林地区、白城地区、通化地区、四平地区、辽源地区简易程序适用率超过全省法院均值。见下图。



5. 长期未结诉讼案件。截至 9 月 30 日，全省法院超 1 年以上未结诉讼案件共计 1063 件，超 3 年以上未结诉讼案件 12 件，无超 5 年以上未结诉讼案件。其中，延边地区、吉林地区、四平地区、白山地区、白城地区、长春林区、长春铁路超 3 年以上未结诉讼案件已实现“清零”。见下表。

全省法院长期未结诉讼案件统计表

地区	1-1.5 年	1.5-2 年	2-2.5 年	2.5-3 年	3-5 年	合计
长春	287	116	34	15	2	454
延边	109	62	10	6		187
吉林	87	25	3	2		117
松原	59	21	3	1	2	86
通化	42	8	3		3	56
四平	43	8	2			53
省法院	21	6	1	3	3	34
白山	23	4	1	1		29
辽源	8	6	1	3	1	19
白城	13	1				14
延边林区	6	4	1		1	12
长春林区	1					1
长春铁路		1				1
合计	699	262	59	31	12	1063

6. 久押不决案件。截至 9 月 30 日，全省法院久押不决案件为 34 件。其中，省高院 7 件、四平地区 10 件、长春地区 5 件、白山地区 4 件、吉林地区 2 件、松原地区 2 件、辽源地区 1 件、通化地区 1 件、白城地区 1 件、延边林区 1 件。

7. 案件归档情况。截至 9 月 30 日，全省法院已结案件逾 1 个月未归档 989 件，卷宗归档率为 99.51%。见下表。

全省法院逾1个月未归档案件统计表

法院	已归档 案件数	未归档 案件数	归档率
延边地区	20622	0	100.00%
通化地区	14746	0	100.00%
白山地区	9356	0	100.00%
辽源地区	8179	0	100.00%
松原地区	22849	1	100.00%
吉林地区	31274	5	99.98%
白城地区	16511	3	99.98%
四平地区	18244	25	99.86%
长春林区	774	2	99.74%
长春地区	53455	522	99.03%
长春铁路	459	16	96.63%
延边林区	976	68	93.49%
省法院	4118	347	92.23%
合计	201563	989	99.51%

结收比、结案率、人均结案数综合评价情况：10月9日，全省法院重点工作视频通报会主要通报了结收比、结案率、人均结案数、一审案件服判息诉率指标，按照四项指标进行月度综合评价排名，九个地区法院及综合评价排名靠前、靠后的十个地方基层法院排序具体如下：

九个地区法院综合评价排序表

序号	法院	结收比	排行	结案率	排行	人均结案	排行	一审案件服判息诉率	排行	合计排行
1	松原地区	102.48%	3	84.54%	5	163.57	1	95.26%	2	11
2	通化地区	106.99%	1	86.94%	1	106.51	7	93.50%	9	18
3	延边地区	100.61%	4	80.58%	9	128.02	4	95.86%	1	18
4	白城地区	95.67%	8	85.00%	4	130.13	3	94.87%	3	18
5	四平地区	99.90%	5	86.72%	2	117.96	6	94.04%	6	19
6	辽源地区	105.54%	2	86.68%	3	92.32	8	93.79%	7	20
7	长春地区	98.21%	6	83.08%	7	147.59	2	94.05%	5	20
8	吉林地区	97.58%	7	83.08%	8	124.26	5	94.36%	4	24
9	白山地区	95.55%	9	83.49%	6	79.32	9	93.57%	8	32

十个地方基层法院综合评价靠前法院名单

序号	法院	结收比	排行	结案率	排行	人均结案	排行	一审案件服判息诉率	排行	合计排行
----	----	-----	----	-----	----	------	----	-----------	----	------

1	松原市宁江区人民法院	109.40%	3	85.29%	30	217.35	2	95.56%	15	50
2	长春市九台区人民法院	104.76%	12	87.53%	18	156.73	19	95.54%	18	67
3	德惠市人民法院	103.39%	14	87.76%	13	146.20	31	95.78%	13	71
4	长春汽车经济技术开发区人民法院	101.56%	21	92.02%	1	178.42	10	94.10%	41	73
5	前郭尔罗斯蒙古族自治县人民法院	103.12%	16	85.97%	25	181.04	8	94.70%	30	79
6	梅河口市人民法院	113.04%	2	88.02%	10	111.55	47	95.26%	23	82
7	长春市宽城区人民法院	100.05%	35	87.66%	15	153.06	23	96.21%	11	84
8	扶余市人民法院	103.14%	15	86.07%	24	162.63	17	94.48%	37	93
9	磐石市人民法院	99.98%	36	87.44%	19	144.00	32	96.64%	6	93
10	柳河县人民法院	106.62%	7	89.36%	4	117.53	45	94.20%	38	94

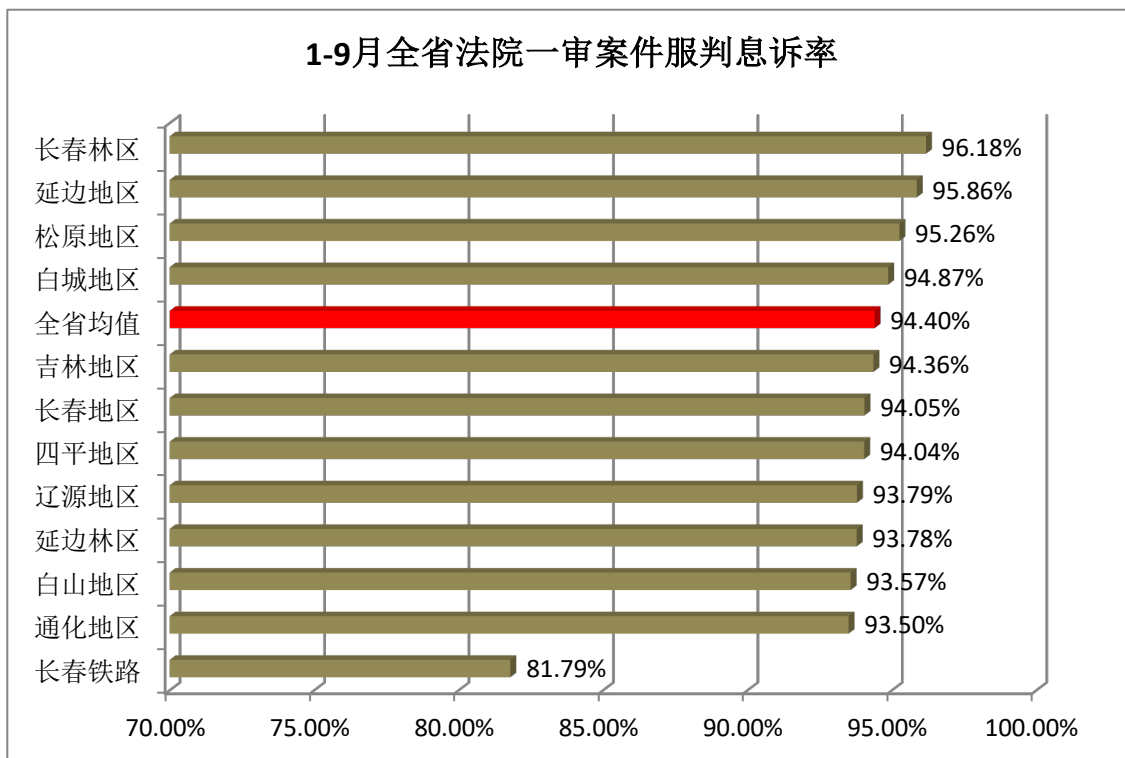
十个地方基层法院综合评价靠后法院名单

序号	法院	结收比	排行	结案率	排行	人均结案	排行	一审案件服判息诉率	排行	合计排行
56	桦甸市人民法院	97.82%	45	79.11%	61	152.69	24	94.52%	35	165

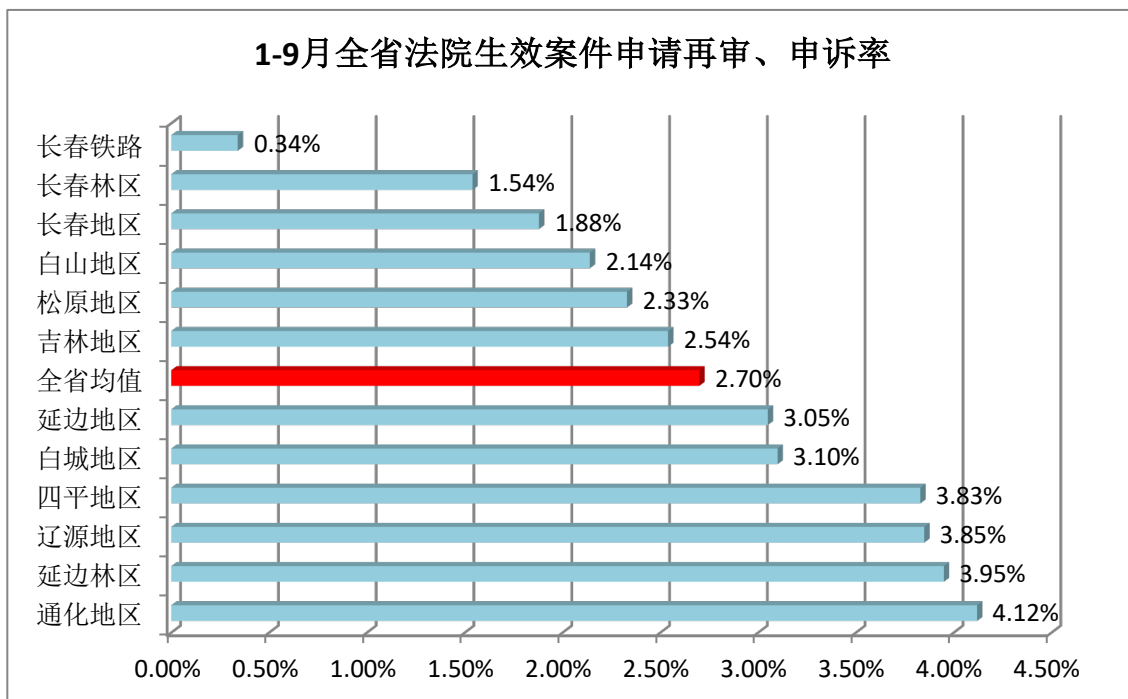
57	长白朝鲜族自治县人民法院	96.16%	48	89.66%	2	58.83	65	93.49%	51	166
58	和龙市人民法院	100.38%	31	82.74%	48	75.81	61	94.97%	27	167
59	白城市洮北区人民法院	94.27%	60	82.89%	46	169.68	15	93.59%	48	169
60	吉林市龙潭区人民法院	98.57%	41	83.54%	39	102.09	53	93.82%	45	178
61	临江市人民法院	95.12%	56	88.66%	8	74.12	62	92.84%	53	179
62	通化市二道江区人民法院	91.24%	63	83.48%	40	92.46	57	95.08%	26	186
63	抚松县人民法院	94.97%	57	76.49%	62	134.68	34	94.58%	34	187
64	永吉县人民法院	95.21%	55	81.97%	54	98.15	55	95.25%	24	188
65	白山市浑江区人民法院	93.36%	62	82.64%	50	127.42	39	91.30%	60	211

（三）全省法院审判质量效果情况

1. 一审案件服判息诉情况。1—9月，全省法院一审案件服判息诉率为94.4%，同比提高5.4个百分点，其中，延边地区、松原地区、白城地区一审案件服判息诉率超过全省均值。见下图。



2. 生效案件申请再审、申诉情况。1—9月，全省法院生效案件申请再审、申诉率为2.7%，同比下降0.8个百分点。其中，长春铁路、长春林区、长春地区、白山地区、松原地区、吉林地区生效案件申请再审、申诉率低于全省法院均值，生效案件质量较好。见下图。



3. 改判、发回重审、指令再审案件情况。1—9月，全省法院改判、发回重审、指令再审案件总计 4446 件，同比提高 1%。其中，改判案件 2937 件，占比 66.06%，同比提高 0.55%；发回重审案件 1402 件，占比 31.53%，同比提高 6.13%；指令再审案件 107 件，占比 2.41%，同比下降 33.13%。一审案件发、改率 1.92%，同比下降 0.31 个百分点；生效案件发、改率 0.18%，同比下降 0.05 个百分点。

（四）其它审判工作落实情况

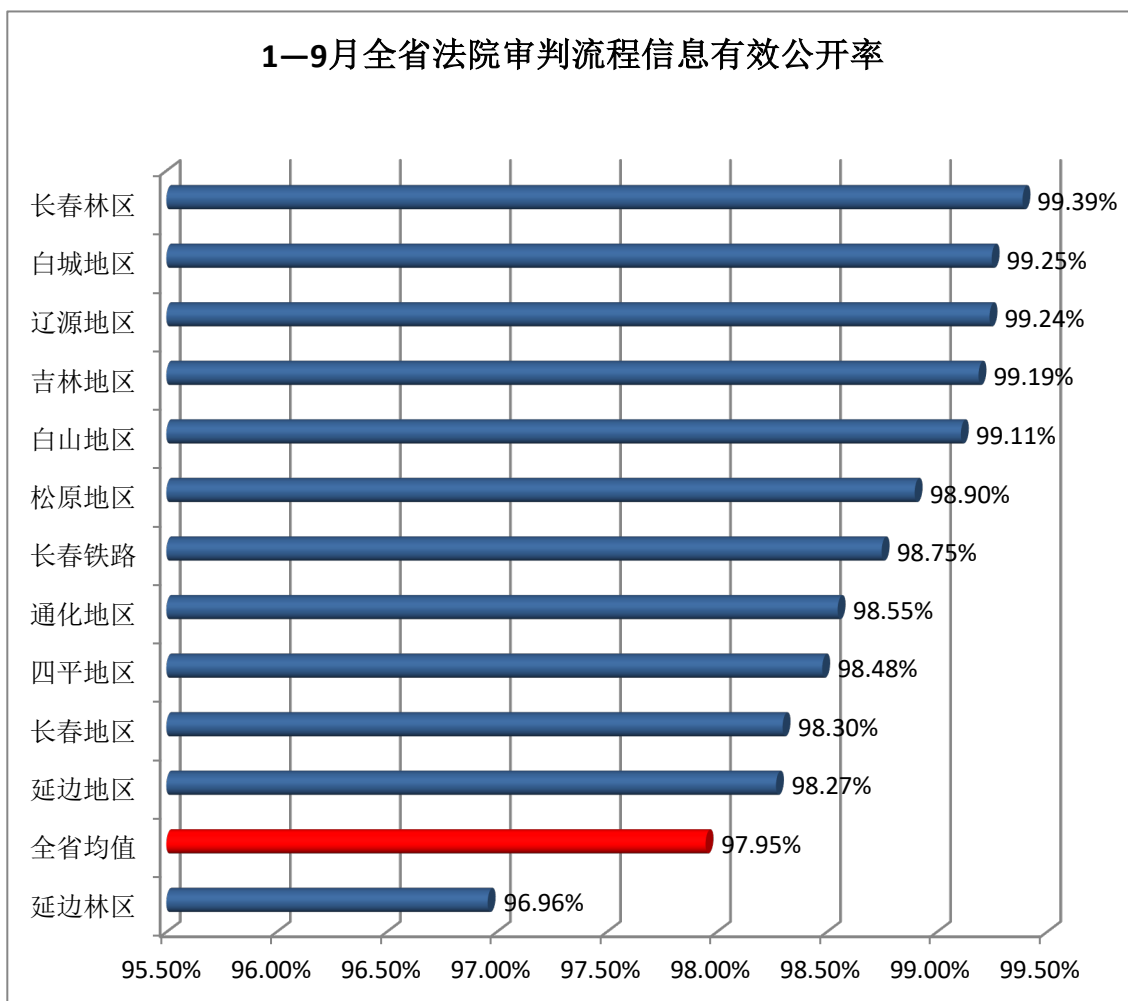
1. 入额院庭长办案情况。1-9月，全省法院入额院庭长承办案件 222749 件，结案 191069 件，结案率 85.78%，其中，入额院领导承办案件 12366 件，结案 10751 件，结案率 86.94%。

2. 法官会议情况。司改后，全省法院均按照司改的要求组建了专业法官会议，为合议庭正确理解和适用法律提供咨询意见，发挥了一定的功能作用，目前，法官会议尚无法统计相关数据。

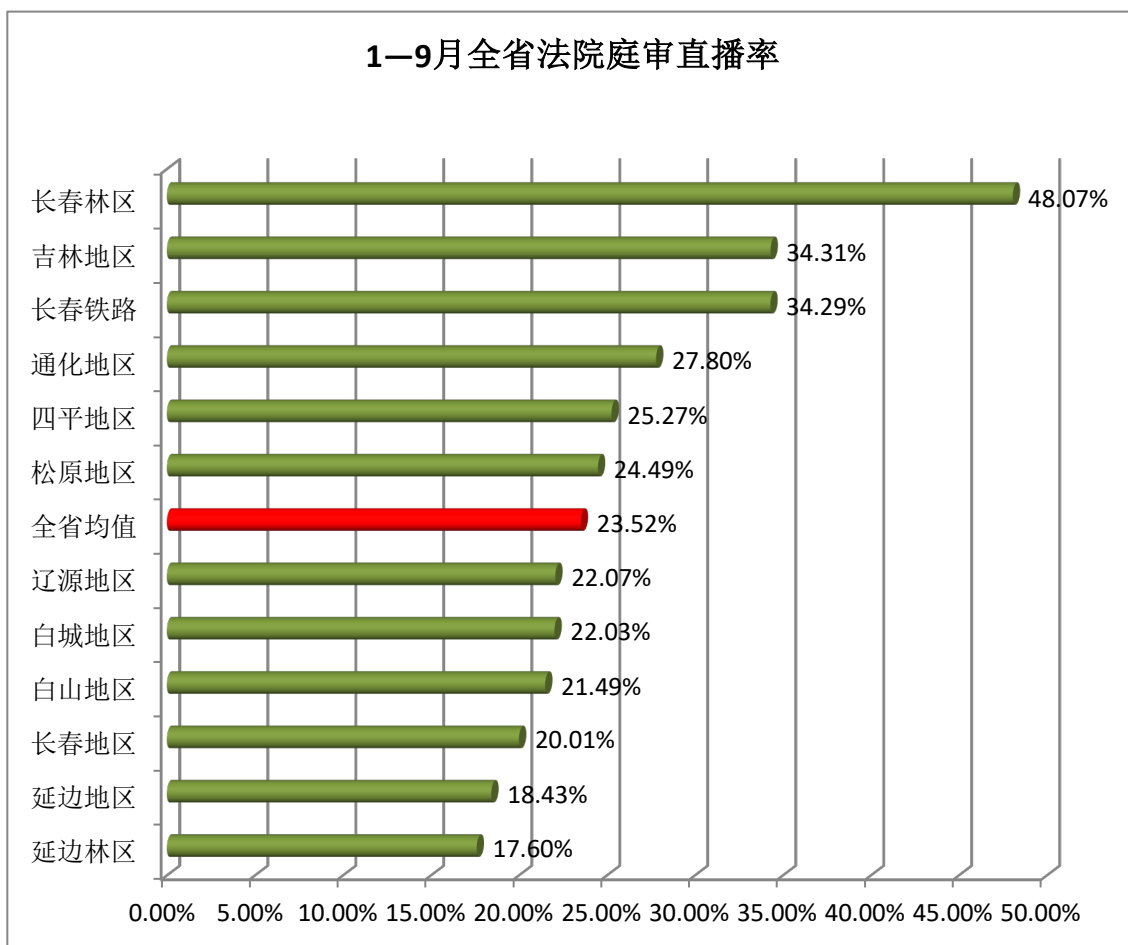
3. 审委会工作情况。1—9 月，全省法院共召开审委会 655 次，同比提高 2.98%；研讨案件 1301 件，同比下降 1.06%；研讨文件 388 件，同比提高 10.54%。

（五）全省法院司法公开工作情况

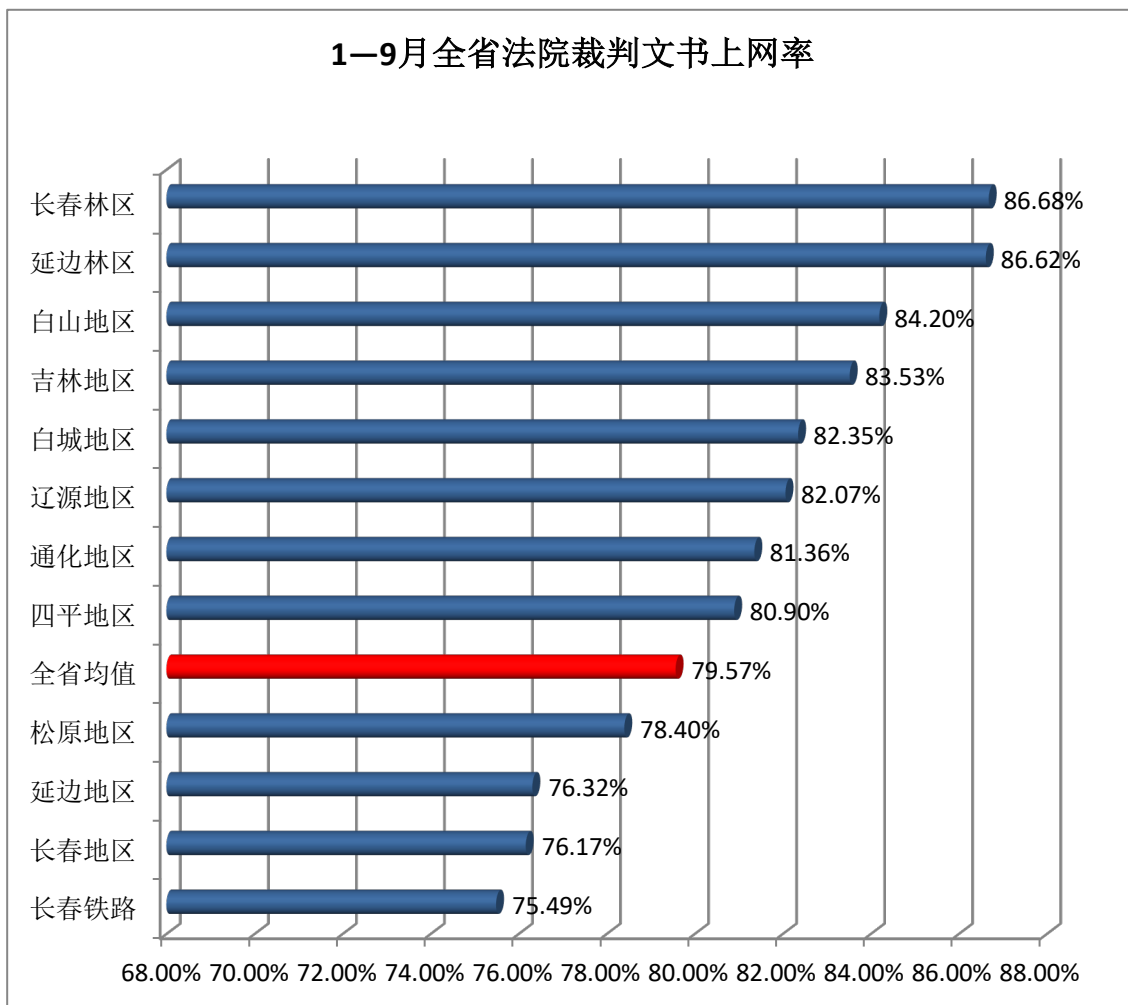
1. 审判流程信息公开情况。截至 9 月 30 日，全省法院依托中国审判流程信息公开网累计公开案件 307478 件，案件公开率为 100%，有效公开案件 300919 件，案件有效公开率为 97.86%，高于全国均值（75.51%）22.35 个百分点，位次由全国第十五位跃居全国第一位；依托中国审判流程信息公开网成功发送电子送达 10293 次，位居全国第一位；诉讼文书、笔录信息公开 974 篇，位居全国第五位。除延边林区外，各地（辖）区法院审判流程信息有效公开率均超过全省均值。见下图。



2. 庭审活动公开情况。截至9月30日，全省法院依托中国庭审公开网直播庭审64987场，庭审直播覆盖率为100%，庭审直播率为23.52%，日均直播案件345.68场，直播法官2252人，庭审直播案件观看量20999498次。其中，长春林区、吉林地区、长春铁路、通化地区、四平地区、松原地区庭审直播率超过全省均值。见下图。



3. 裁判文书公开情况。截至 9 月 30 日，全省法院共在中国裁判文书网累计上传裁判文书 1969214 篇，公示不公开文书信息 375297 篇。其中，2019 年 1 月 1 日至 9 月 30 日，全省法院共在中国裁判文书网上传裁判文书 294323 篇，上传不公开文书信息 59091 篇，全省法院裁判文书上网率为 79.57%，同比下降 1.27 个百分点，其中，长春林区、延边林区、白山地区、吉林地区、白城地区、辽源地区、通化地区、四平地区裁判文书上网率超过全省均值。见下图。



(六) 司法技术辅助工作情况

1—9月，全省法院新收对外委托评估鉴定 8178 件，结案 6022 件，结案率 73.64%，2018 年 12 月 31 日以前立案尚未审结的对外委托评估鉴定案件 216 件，其中，吉林地区 85 件、松原地区 83 件、长春地区 39 件、通化 3 件、辽源 3 件、延边 2 件、长春铁路 1 件。

新收暂予监外执行案件 161 件，结案 139 件，结案率 86.34%。

(七) 电子卷宗随案同步生成及深度应用情况

今年以来，围绕最高院月度通报的核心指标一直抓电子卷宗生成应用工作，截至 9 月 30 日，全省法院电子卷宗五项核心功能指标数据情况如下：电子卷宗随案同步生成率 99.56%、智能编目率 99.56%、网上阅卷率 99.56%、文书辅助生成率 93.81 %、自动归档率 100%。